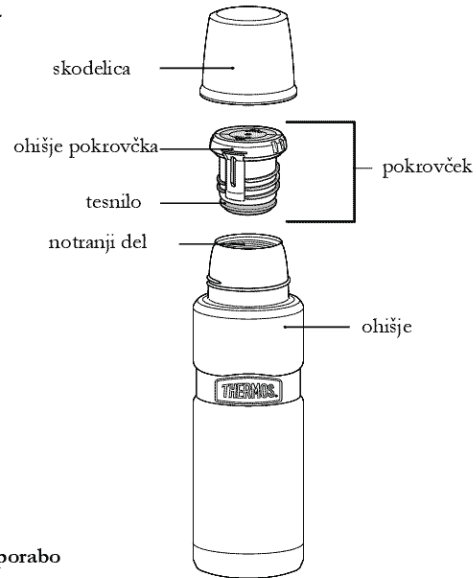


Zahvaljujemo se vam za nakup izdelka Thermos®. Pred uporabo preberite ta navodila. Ko ji preberete, jih shranite za uporabo v prihodnosti.

Shema izdelka



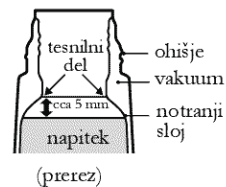
Navodila za uporabo

1) Odpiranje

Odvijte skodelico in pokrovček proti smeri urinega kazalca.

2) Polnjenje

Napolnite pijačo do višine, ki je prikazana na sliki. Pri prenapolnitvi se lahko pijača med zategovanjem pokrovčka razlije. Za boljše rezultate termovko približno 1 minuto segrejte/ohladi z vročo/hladno vodo.

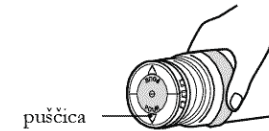
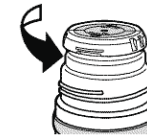


3) Zapiranje

Pokrovček zategnite z vrtenjem v smeri urinega kazalca. Med zategovanjem pokrovčka termovke ne nagibajte, saj lahko pride do razlitja pijače in opeklin. Skodelico zaprite v smeri urinega kazalca.

4) Nalivanje

1) Termovko postavite v pokončen položaj 2) Pijačo nalijte v smeri puščice. (Pri in zavrtite pokrovček, kot je prikazano na nalivanju zunaj smeri puščice pride do slike, za en obrat. (Če se pokrovček bolj razpršitve toka pijače.) odvijte, lahko med nalivanjem izpade.)



Vzdrževanje

- Pred prvo uporabo in po vsaki uporabi termovko vedno spejite z mlačno vodo in pustite, da se temeljito posuši. Shranjujte z odprtim pokrovčkom.
- Za čiščenje lahko uporabite nevtravno neabrazivno čistilno sredstvo, belilo na osnovi kisika (razen za zunanjo stran telesa termovke in pokrovčka).
- Zunanjo steno termovke s površinsko obdelavo (barva, lak, tisk) brišite le z vlažno krpico.
- Enkrat na leto preverite tesnost termovke, oziroma zamenjajte obrabljene dele z novimi – glej poglavje Nadomestni deli.

Varnostna navodila

- ✗ Ni primerna za mehučkaste napitke, čaj v razsutem stanju in hitro pokvarljive pijače, kot so mleko, mlečni napitki in kaša,
- ✗ termovke ne uporabljajte, če je notranja plast poškodovana in pijača pride med stene termovke ali če termovka izgubi svoje izolacijske lastnosti,
- ✗ ne uporabljajte ostrih predmetov, olišja termovke ne puščajte v vodi,
- ✗ ne postavljajte na vroče predmete, ne dajajte v mikrovalovno pečico,
- ✗ ne uporabljajte razredčila, bencina, žične krpe, čistilnega praška,
- ✗ olja, detergenti ali kreme lahko poškodujejo površino olišja termovke,
- ✗ na zunanjem delu olišja termovke ne uporabljajte belila, ne razkužujte s prekuhavanjem,
- ✗ ni namenjena otrokom, mlajšim od treh let, če uporabljate vrelo pijačo, je ne dajajte otrokom,
- ✗ ni primerno za pomivanje v pomivalnem stroju.
- ✓ Uporabljajte samo za pijače.



Specifikacije

Volumen: 470 ml
1,2 l; 2,0 l



* Izolacijska zmogljivost je podana v urah. Meri se čas, ki je potreben, da se temperatura pijače spremeni od začetne do končne vrednosti, pri čemer je temperatura okolice 20 °C. Keeps Hot*: privzeta temperatura 95 °C, končna temperatura 49 °C. Keeps Cold: privzeta temperatura 1 °C, končna temperatura 13 °C.

Nadomestni deli

Pokrovček in skodelica sta *obrabljiva dela* – redno preverjajte obrabo delov in ju po potrebi zamenjajte z novima.

Nadomestni deli: 1) skodelica; 2) pokrovček s tesnilom

Nadomestne dele lahko naročite na www.thermos.si ali pri svojem prodajalcu.

Kontakt

Pooblaščen distributer Thermos:

Nisen s.r.o.

Spletno mesto: www.thermos.si

