

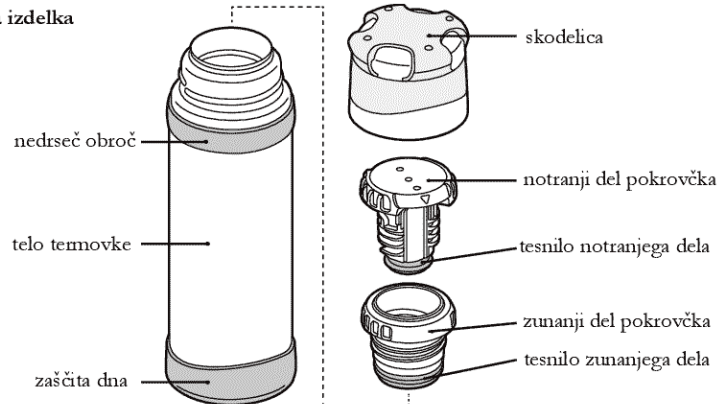
Mountain (FFX)

Kód: 15007x, 1500Bx, 15006x

Vakuumsko izolirana steklenica iz nerjavečega jekla za ekstremna okolja

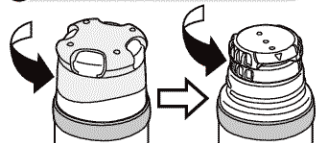
Zahvaljujemo se vam za nakup izdelka Thermos®. Pred uporabo preberite ta navodila. Ko ji preberete, jih shranite za uporabo v prihodnosti.

Shema izdelka

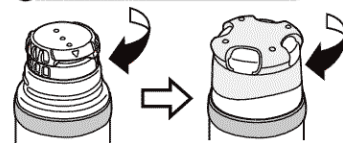


Navodila za uporabo

1 Odpiranje

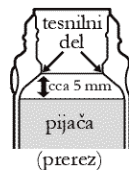


2 Zapiranje



3 Polnjenje pijače

Napolnite pijačo do višine, ki je prikazana na sliki. Pri prenapolnitvi se lahko pijača med zategovanjem pokrovčka razlije. Za boljšo izolacijo termovke približno 1 minuto segrejte/ohladite z vročo/hladno vodo.

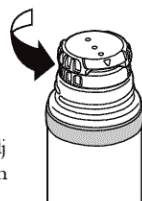


4 Nalivanje

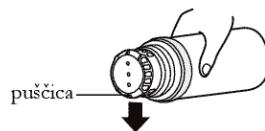
1 Termovko postavite v pokončen položaj, **notranji del pokrovčka pa obrnite za pol obrata**, kot je prikazano na sliki.

Če se notranji del pokrovčka bolj odvijne, lahko med nalivanjem izpade.

Zunanjega dela pokrovčka ne odvijajte skupaj z notranjim delom pokrovčka.



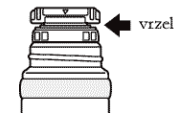
2 Pijačo nalijte v smeri puščice. Pri nalivanju zunanji smeri puščice se lahko tok pijače razprši.



SI



Med notranjim in zunanjim delom pokrovčka je vrzel. Vrzel zagotavlja, da se zunanji del pokrovčka ne sprostí, ko se odpre notranji del pokrovčka.



Vzdrževanje

- Pred prvo uporabo in po vsaki uporabi termovko vedno sperite z mlačno vodo in pustite, da se temeljito posuši. Shranjujte z odprtim pokrovčkom.
- Za čiščenje lahko uporabite nevtravno neabrazivno čistilno sredstvo, belilo na osnovi kisika (razen za zunanjo stran telesa termovke in pokrovčka).
- Enkrat na leto preverite tesnost termovke, oziroma zamenjajte obrabljene dele z novimi – glej poglavje Nadomestni deli.
- Pred pomivanjem odstranite nedrseči obroč in zaščito dna. Če pod njima ostane voda, ne držita dovolj dobro na ohišju termovke.

Varnostna navodila

- ✗ Ni primerna za mehurčaste napitke, čaj v razsutem stanju in litro pokvatljive pijače, kot so mleko, mlečni napitki in kaša,
- ✗ termovke ne uporabljajte, če je notranja plast poškodovana in pijača pride med stene termovke ali če termovka izgubi svoje izolacijske lastnosti,
- ✗ ne uporabljajte ostrih predmetov, ohišja termovke ne puščajte v vodi,
- ✗ ne postavljajte na vroče predmete, ne dajajte v mikrovalovno pečico,
- ✗ ne uporabljajte razredčila, bencina, žične krpe, čistilnega praška,
- ✗ olja ali kreme lahko poškodujejo površino ohišja termovke,
- ✗ na zunanjem delu termovke ne uporabljajte belila, ne razkužujte s prekuhavanjem,
- ✗ ni namenjena otrokom, mlajšim od treh let, če uporabljate vrelo pijačo, je ne dajajte otrokom,
- ✗ ohišje termovke s površinsko obdelavo (slike, barva) ni primerno za pomivanje v pomivalnem stroju,
- ✗ termovke ne držite obrnjene z dnom navzgor samo za zaščito dna, saj bi lahko termovka zdrsnila ven.
- ✓ Uporabljajte samo za pijače.



Specifikacije

Volumen:	500 / 750 / 900 ml	Keeps cold*:	po 6 urah pod 10 / 10 / 9 °C
Teža:	0,28 / 0,36 / 0,39 kg	Keeps hot*:	po 6 urah nad 77 / 78 / 80 °C
Dimenzije:	višina – 23,5 / 26 / 30 cm		
	premer – 7 / 8 / 8 cm		

*Izolacijska zmogljivost je podana v stopinjah. Temperatura okolice je 20 °C ± 2 °C. Keeps Hot: privzeta temperatura 95° C ± 1 °C, Keeps Cold: privzeta temperatura 4 °C ± 1 °C.

Nadomestni deli

Pokrovček in tesnilo sta *obrabljiva dela* – približno 1× na leto preverite njuno obrabo in ju po potrebi zamenjajte z novima.

Nadomestni deli: 1) skodelica; 2) pokrovček; 3) nedrseč obroč; 4) zaščita dna; 5) tesnilo
Nadomestne dele lahko naročite na www.thermos.si ali pri svojem prodajalcu.

Kontakt

Pooblaščen distributer Thermos:
Nisen s.r.o.

Spletno mesto: www.thermos.si

